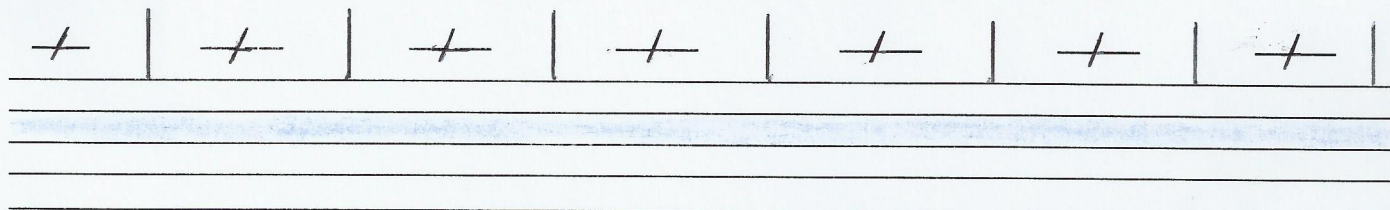



УЧИМСЯ ПИСАТЬ НОТЫ ВТОРОЙ ОКТАВЫ

нота ля (А)


ОБВЕДИ НОТУ НА ДОПОЛНИТЕЛЬНОЙ ЛИНЕЙКЕ В КАЖДОЙ СЕКЦИИ



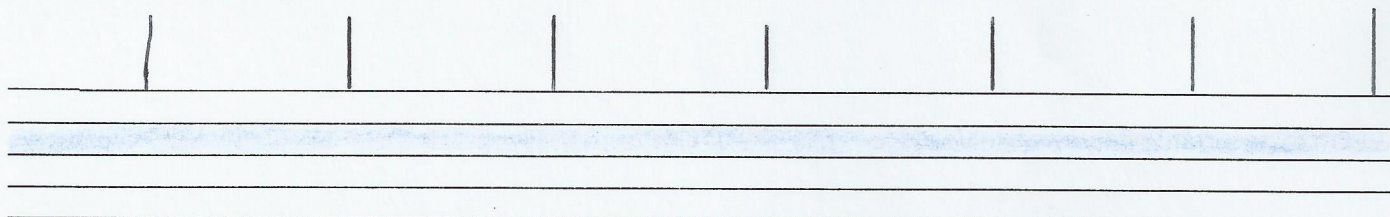
А ТЕПЕРЬ НАПИШИ ИХ САМ




ОБВЕДИ ДОПОЛНИТЕЛЬНУЮ ЛИНЕЙКУ И НОТУ В КАЖДОЙ СЕКЦИИ



ТЕПЕРЬ НАПИШИ ИХ САМ



ОБВЕДИ НОТЫ ДО (C), РЕ (D), МИ (E), ФА (F), СОЛЬ (G), ЛЯ (A) И НЕ ЗАБУДЬ ОСТАВИТЬ РАССТОЯНИЕ МЕЖДУ НОТАМИ



НАПИШИ ЭТИ НОТЫ САМОСТОЯТЕЛЬНО

